



## ◆神戸港カラー作戦の目標

### (1) 明るく清潔でしゃれた神戸港

明るく清潔でしゃれた神戸港の雰囲気をつくり出すために次のような美しさを目標とします。

- ① 市民が誇りと親しみを持つ美しさ
- ② 港で働く人たちが安らぎを感じる美しさ
- ③ 神戸を訪れる人達が自然と色彩の調和に目を見張る美しさ

### (2) 神戸港をどこから見ても美しく

臨港地区の中にあるすべての施設をカラー作戦の対象範囲とします。


ただし、施設の用途(※)や周辺の状況などによりカラー作戦によりがたい場合は、周辺の景観との調和に配慮し色彩計画を行うものとします。なお、この場合は、事前に下記の担当課と協議したうえで色彩計画を行ってください。(※)上屋、倉庫等の港湾施設や事務所などの用途以外のもの

## ◆神戸港カラー作戦の概要

臨港地区内にある倉庫・事務所などの色を各地区ごとに統一感のあるものとし、それぞれの地区の特徴や機能が一目で分かるようにします。

### (1) ベースカラー

ベースカラーとは、建物の外壁や構築物の外装などの大きな面積につかう色彩です。これをクリーム色系の色彩で統一します。



【ベースカラーの例】

【マンセル値による表示】

色相	明度	彩度
N	8~9	
2.5Y	8.5以上	2以下
5Y	〃	〃
7.5Y	〃	〃
10Y	〃	〃
2.5GY	〃	〃
5GY	〃	〃

### (2) アクセントカラー

建物や構築物のアクセントとなるようなところ、たとえば窓や屋根の一部などに使う色彩のことです。ベースカラーの中に変化をもたせ、しゃれた美しさを表現し、親しみを感じさせるためにアクセントとなる色彩を施します。アクセントカラーは裏面の地図のとおり地区別に定めています。

注 臨港地区内の大規模建築物等(神戸市都市景観条例第26条に規定する景観形成指定建築物等)については、同条例に基づく景観誘導基準(屋根、外壁の色彩)として神戸港カラー作戦が適用されます。(都市景観形成地域を除く)

問い合わせ先

(事前協議窓口) 神戸市港湾局経営課


TEL 078-595-6279

(制度全般) 神戸市港湾局工務課

TEL 078-595-6317

# 地区別のアクセントカラー

C 中突堤地区



色相	5R~7.5R	2.5Y~10Y
明度	4~5	8以上
彩度	13~15	2以下

[マンセル値による表示]

D 新港西地区



色相	2.5YR~7.5YR
明度	4~5
彩度	2~8

E 新港東地区

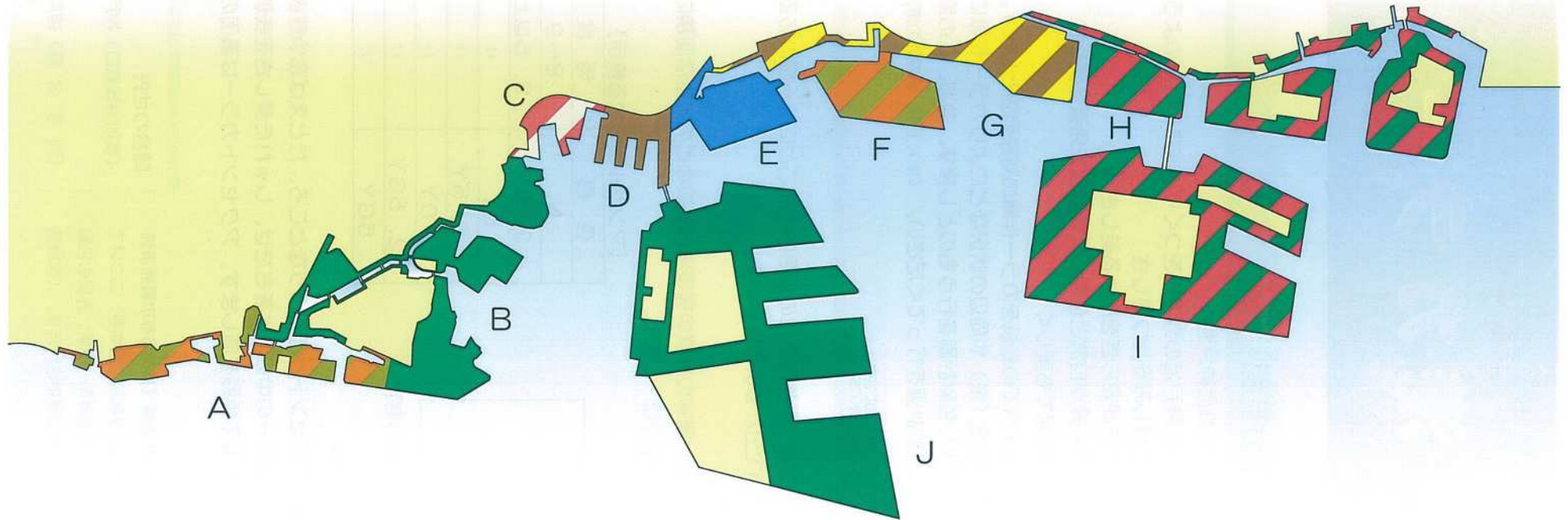


色相	2.5B~5PB
明度	6以下
彩度	6以上


G 脇浜・灘浜地区



色相	2.5Y~5Y	2.5YR~7.5YR
明度	8以上	4~5
彩度	10~14	2~8



A 西部埋立地区・F 摩耶地区



色相	2.5YR~5YR	5Y~7.5Y
明度	6~7	5~6
彩度	10以上	6~10

B 兵庫高浜地区・J ポートアイランド地区



色相	10GY~5G
明度	3~6
彩度	6~10

I 六甲アイランド地区・H 東部埋立地区



色相	10GY~5G	5R~7.5R
明度	3~6	4~5
彩度	6~10	13~15