


Recipientes e embalagens de plástico



Coleta uma vez por semana

※ Efetuamos a coleta nos feriados também

São entregues a uma fábrica de reciclagem depois de efetuar a separação e a remoção de substâncias estranhas.




O ponto de referência é o símbolo de Plástico

Faça o possível de descartar as bandejas de comida nos pontos de coleta dos supermercados

Itens correspondentes


- Trata-se do recipiente ou embalagem de plástico que contém ou envolve o produto, e que deixa de ser necessário após o uso ou retirada do produto.

Tipos de copo e embalagem



Embalagem de macarrão instantâneo, recipiente de marmitta de loja de conveniência, pacotes de alimentos e de artigos de uso diário, etc.

Tipos de bandeja



Bandejas de alimentos, bandejas de partição, etc.

Tipos de sacola/papel filme



Sacos de embrulho de alimentos instantâneos e artigos de uso diário, papel filme externo, etc.

Tipos de garrafa

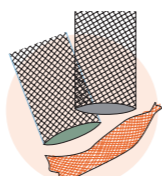
Garrafas de plástico (exceto garrafas PET), etc.



Outros



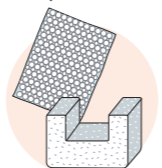
Tipos de bisnagas, etc.



Rede de vegetais / frutas, etc.



Tampas de plástico, rótulos, etc.



Material de acondicionamento, isopor etc. que protegem os produtos

※ A coleta seletiva de “recipientes e embalagens plásticas” é executada com base na “Lei de Reciclagem de Recipientes e Embalagens”. Esta lei estabelece a divisão das seguintes funções: ① os consumidores separam e descartam, ② a cidade separa e coleta e ③ as empresas que fabricam e usam recipientes e embalagens arcam com o custo e fazem a reciclagem. (O símbolo de Plástico) é fixado como uma “prova” de que a empresa está arcando com os custos da reciclagem. Os plásticos que não sejam “recipientes e embalagens plásticas” não estão sujeitos a esta lei e não estão sujeitos à coleta seletiva, porque não existe um encargo de custos como esse ou um mecanismo de reciclagem.

Itens não correspondentes (não tem símbolo de Plástico)

➔ Lixo incinerável (Ir para Pág. 15)

- Produtos em si
Balde, cubas, brinquedos, escovas de dente, canetas esferográficas, fitas cassete, fitas de vídeo, etc. que sejam feitos de plástico
 - Recipientes e embalagens de objetos que não sejam produtos comercializados
Sacos de mala direta, lavanderia, sacolas de amostras grátis, brindes, etc.
 - Itens que não são desnecessários, mesmo se separados do conteúdo do produto
Caixa de CD, caixa de vídeo, etc.
- ※ As sacolas de plástico para uso de assistência médica domiciliar, como as de infusão, precisam ser tratadas de forma higiênica, portanto, descarte-as no **lixo incinerável**.



Precauções na hora do descarte

1 Verifique o “Símbolo de Plástico”

※ PP, PE, etc. ao lado e abaixo do símbolo de Plástico indicam o tipo de plástico. É considerado recipiente ou embalagem de plástico quando tiver o símbolo de Plástico, independentemente do tipo.

2 Certifique-se de usar todo o conteúdo e remover a sujeira.

Se estiver sujo, enxágue levemente com água e limpe com um pano antes de descartar.



※ Não há problema desde que a sujeira não seja visível a olho nu. ※ Não há necessidade de lavar com detergente. ※ Se for difícil remover o rótulo de papel, descarte deixando como está.

O ponto principal é o “Símbolo de Plástico”



Pode limpar com a água restante!

※ Não pode ser descartado deste jeito.



Itens sujos não podem ser reciclados. Além disso, a sujeira acabará se espalhando para os outros recipientes e embalagens de plástico que estejam limpos.

Se a sujeira não puder ser removida facilmente, descarte no **lixo incinerável**

3 Coloque diretamente no saco designado para descartar.



Não coloque em dois sacos porque não dá pra ver o que tem dentro!

Se efetuar o descarte colocando em dois sacos, dificultará muito o trabalho de separação/remoção de substâncias estranhas e a reciclagem.

- Você pode reduzir o volume empilhando ou cortando com uma tesoura.

